

Social media rapport 2022-2023

Målgrupp

Nuvarande målgrupp Möjlig målgrupp

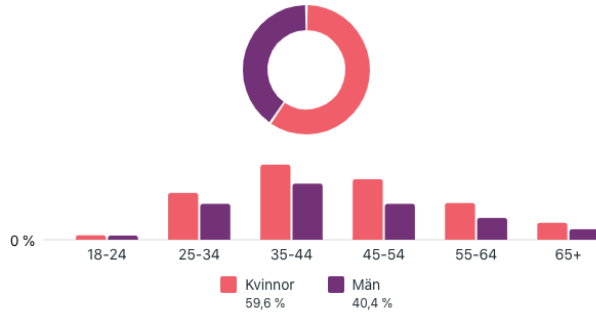
Följare på Facebook-sida

2 794

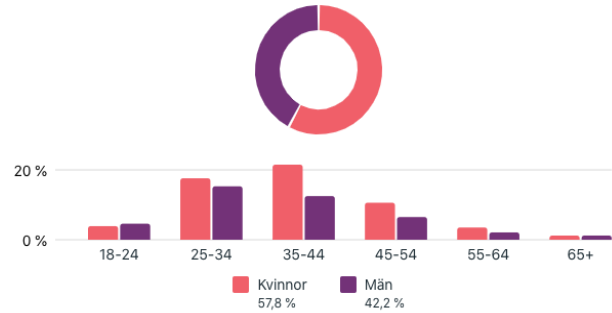
Instagram-följare

727

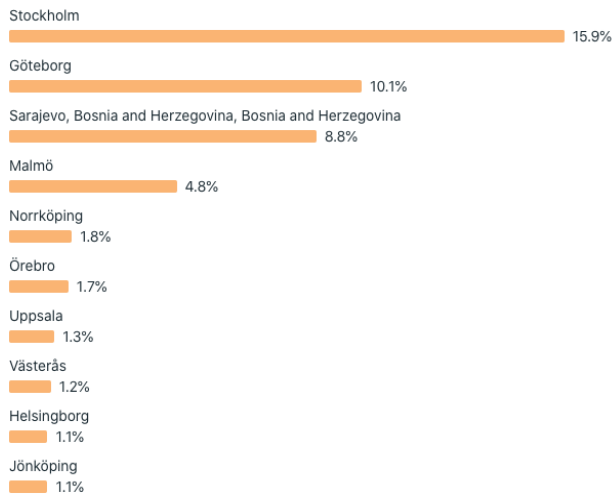
Ålder och kön



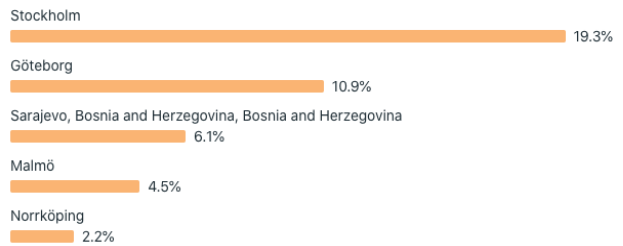
Ålder och kön



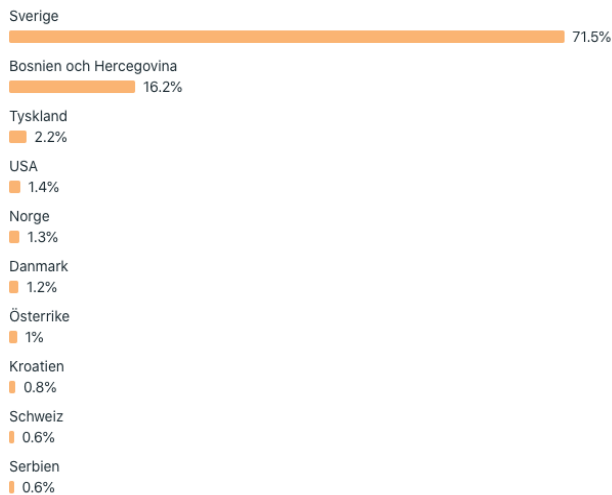
Populäraste städerna



Populäraste städerna



Vanligaste länderna



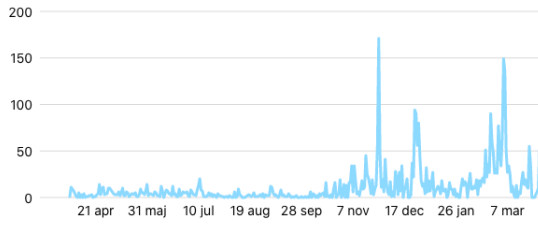
Vanligaste länderna



Sid- och profilbesök

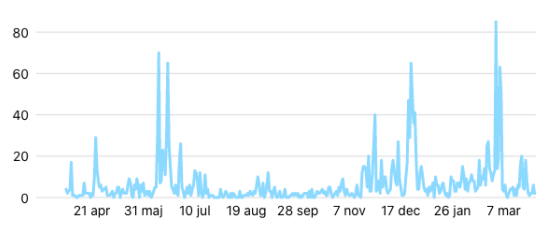
Besök på Facebook-sidan [📄](#)

4 016 ↑ 76,9%



Besök på Instagram-profil [📄](#)

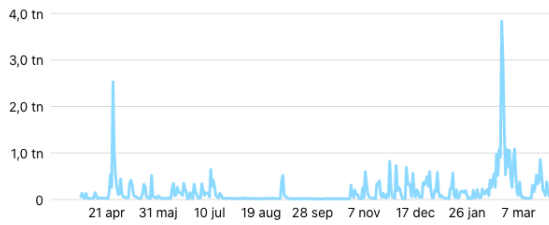
2 431 ↓ 61,8%



Räckvidd

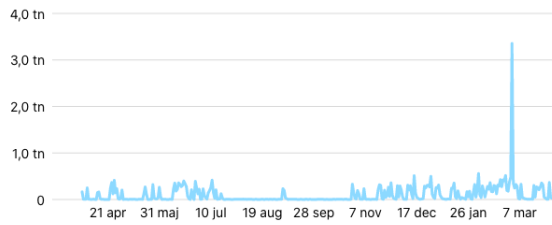
Facebook-sidans räckvidd [📄](#)

18 035 ↓ 48,5%



Instagrams räckvidd [📄](#)

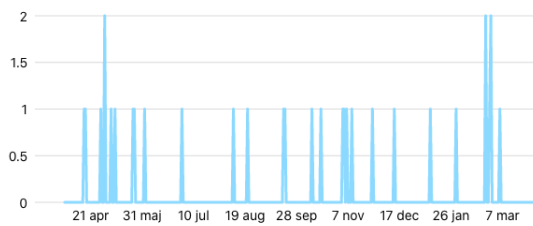
6 313 ↓ 60%



Nya gilla-markeringar och följare

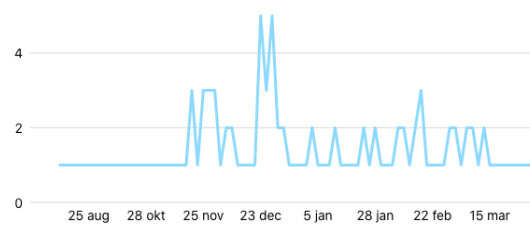
Nya gilla-markeringar på Facebook-sidan [📄](#)

30 ↓ 68,8%



Nya Instagram-följare [📄](#)

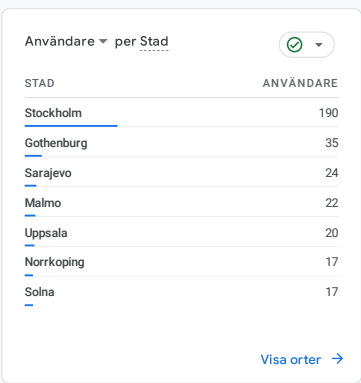
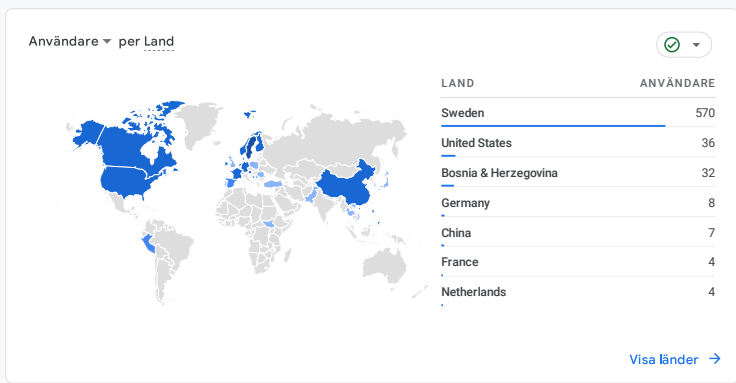
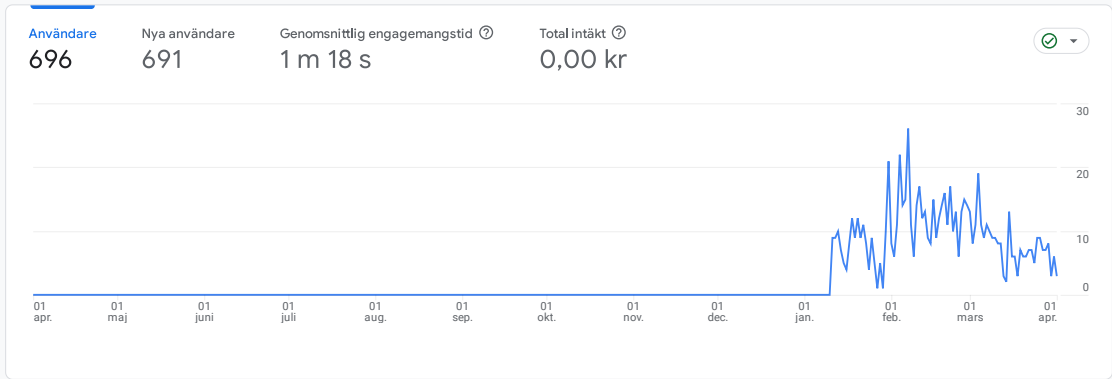
119



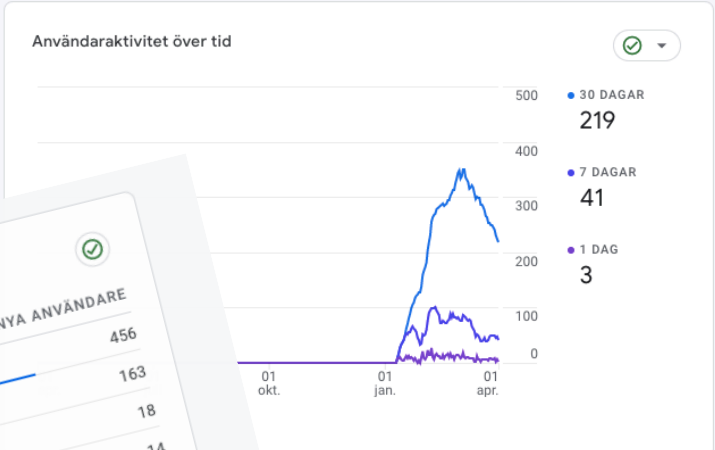
Alla användare Läggtill jämförelse

Anpassad 1 apr. 2022-1 apr. 2023

Webbsida rapport 2022-2023



TRENDER FÖR AKTIVA ANVÄNDARE



SIDOR OCH SKÄRMAR MED FLEST VISNINGAR?

Visningar per Sidrubrik och skärmklass

| SIDRUBRIK OCH SKÄRMK... | VISNINGAR |
|-----------------------------------|-----------|
| APU Network - ...erige och B&H | 518 |
| Bli medlem - APU Network | 182 |
| Svečana akade... - APU Network | 161 |
| Aktuellt - APU Network | 138 |
| Framgångsrika... - APU Network | 116 |
| APU Pahulja - APU Network | 92 |
| Det är fantasti...e - APU Network | 89 |

Visa sidor och skärmar

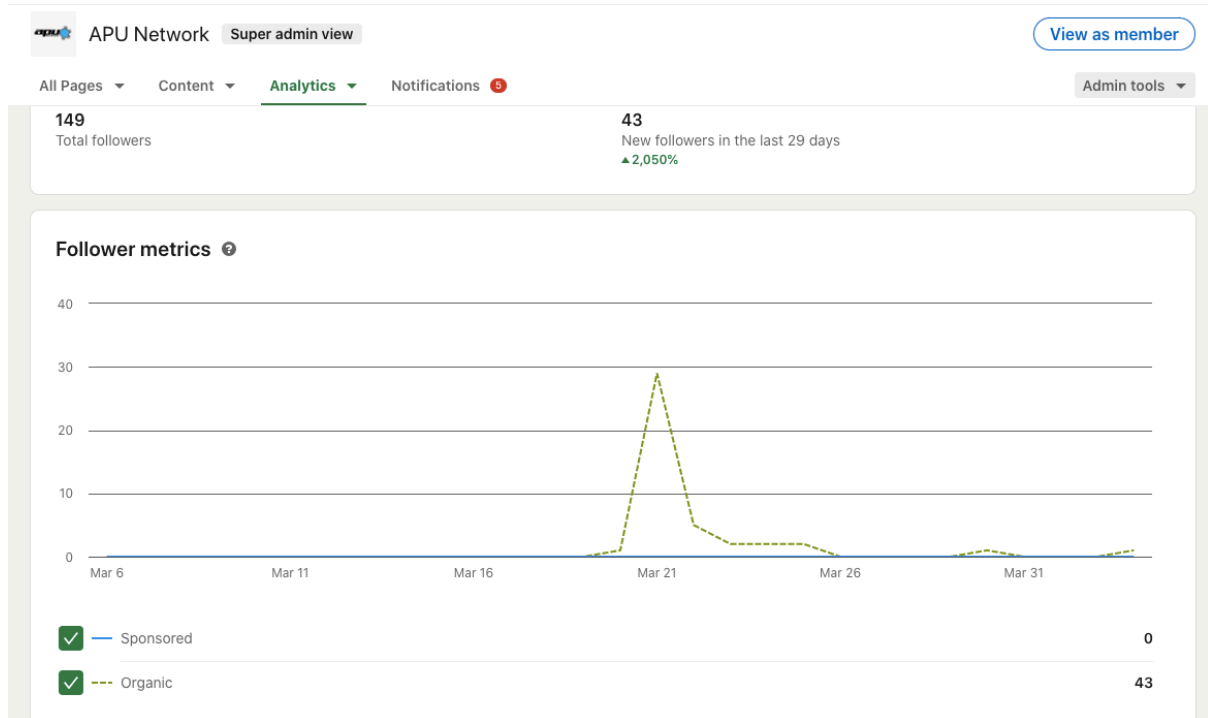
Nya användare per Källa för användare

| KÄLLA FÖR ANVÄ... | NYA ANVÄNDARE |
|-------------------|---------------|
| google | 456 |
| (direct) | 163 |
| l.instagram.com | 18 |
| facebook.com | 14 |
| m.facebook.com | 12 |
| l.facebook.com | 5 |
| lm.facebook.com | 5 |

Visa användarförvärv

Intressant att nya användare aktivt söker efter hemsidan på google.com

LinkedIn



Follower demographics

Location

Greater Stockholm Metropolitan Area, Sweden · 60 (40.3%)

Greater Gothenburg Metropolitan Area, Sweden · 21 (14.1%)

Greater Malmö Metropolitan Area, Sweden · 13 (8.7%)

Greater Uppsala Metropolitan Area, Sweden · 4 (2.7%)

Greater Jönköping Metropolitan Area, Sweden · 3 (2%)

Greater Norrköping Metropolitan Area, Sweden · 2 (1.3%)

Lausanne Metropolitan Area, Switzerland · 2 (1.3%)

Greater Bern Area, Switzerland · 1 (< 1%)

Copenhagen Metropolitan Area, Denmark · 1 (< 1%)